



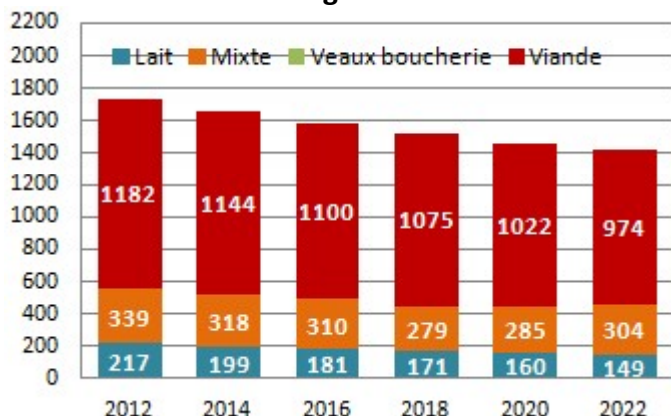
Côte d'Or

Stat'Analyse

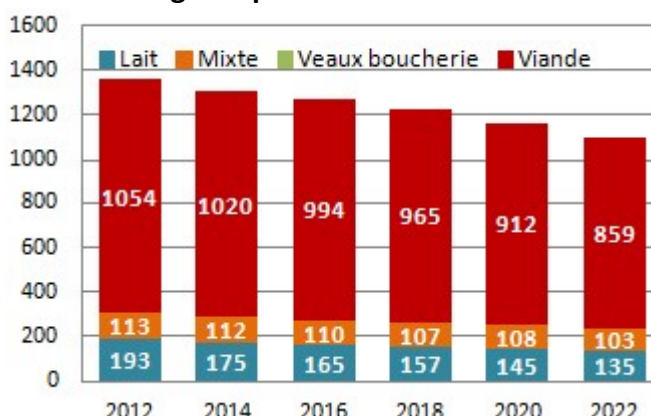
N° 17.21

EVOLUTION DU NOMBRE D'EXPLOITATIONS ACTIVES

Tous élevages



Elevages de plus de 30 bovins



1 427 élevages actifs recensés fin 2022, soit **une baisse de 1,5 % des élevages** sur 1 an. C'est -5,1% des élevages laitiers (mais avec des élevages qui peuvent devenir mixtes) et -3,6 % des élevages allaitants. Les élevages mixtes augmentent de 7,8 %.

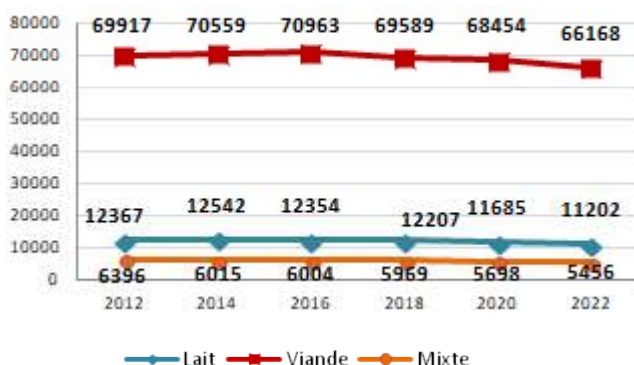
La baisse est de 19,3 % depuis 2012 avec respectivement **une baisse de 31,3 % en élevages laitiers (68 élevages en moins)** et **17,6 % en élevages allaitants**.

Parmi ces élevages, **1 097 ont plus de 30 bovins** (77 % de l'ensemble des élevages), soit **une baisse de 2,6 % en 1 an** (-4,2 % en élevages laitiers, -3,5 % en élevages allaitants, +8,4 % en élevages mixtes). 2/3 des élevages mixtes ont moins de 30 bovins.

On recense 172 élevages ayant plus de 10 vaches laitières et **928 élevages ayant plus de 10 vaches allaitantes**.

Depuis 2012, dans les élevages de plus de 30 bovins, la baisse des élevages laitiers est de 30,1 % et de **18,5 % en élevage allaitant**.

LE NOMBRE DE VACHES DES EXPLOITATIONS LAITIÈRES, ALLAITANTES ET MIXTES



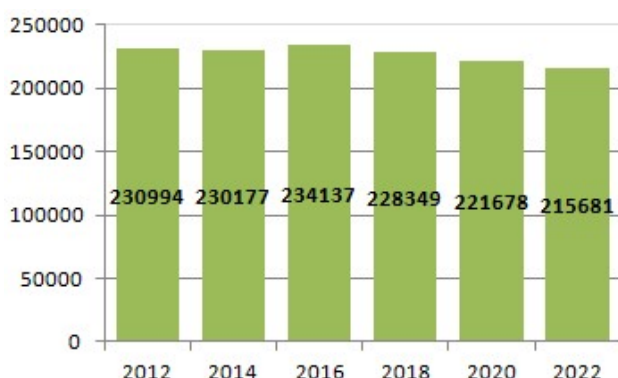
Au 31/12 il y avait **82 826 vaches**, en **baisse de 1,9 % sur 1 an** et de **7,3 % depuis 2016**.

Le nombre de vaches des exploitations laitières **a baissé de 2 % en 1 an**. **Depuis 2012, le nombre de vaches des exploitations laitières a diminué de 9,4 %**.

Le nombre de vaches des exploitations allaitantes **baisse de 2,1 % en 1 an** et de **6,8 % depuis 2016**.

Le nombre de vaches des exploitations mixtes **est stable sur 1 an** et **baisse de 14,7 % depuis 2012**.


LE NOMBRE DE BOVINS AU 31 DÉCEMBRE



Avec **215 681 bovins** recensés au 31/12/2022, le **nombre total de bovins est encore en baisse en 1 an de 1,3 %**, baisse identique à la précédente en 2021.

La baisse est de 7,9 % depuis 2016 alors qu'avant, de 2012 à 2016 il ya eu stabilité, voire légère progression du cheptel.

NOMBRE DE NAISSANCES

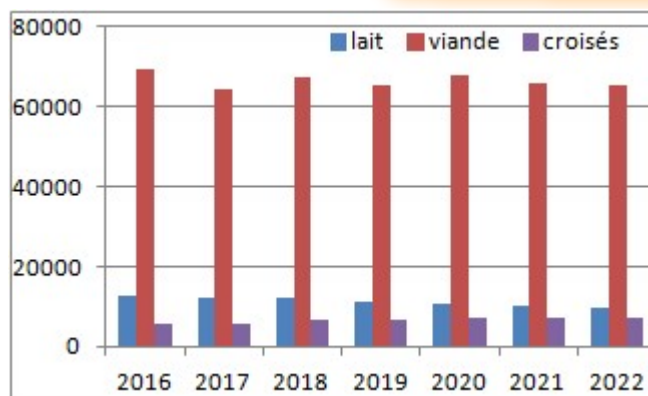


82 116 naissances en 2022, soit une baisse de 1 % par rapport à 2021. Baisse de 4 % en veaux laitiers (9 691 veaux), 0,4 % en veaux allaitants (65 490 veaux) et de 2,4 % en veaux croisés (6 935 veaux). Cette baisse fait suite à celle de 2021 (-2,8 %), après une hausse de 2,7 % en 2020 et une baisse de 3,6 % en 2019.

Depuis 2016, c'est 1,9 % de naissances en moins en Côte d'Or.

C'est surtout l'année 2017 qui a connue une très forte baisse des naissances allaitantes (-6,1 %) suite aux conditions climatiques difficiles de 2016 (inondations), avec un rattrapage en 2018 (+5,2 %).

Depuis 2016, le nombre de naissances de veaux laitiers a baissé de 24,5 %, le nombre de naissances de veaux allaitants a baissé de 3,3 % et le nombre de veaux croisés augmente de 23,6 %. Ces derniers représentent 8,4 % des naissances (6,7 % en 2016).



STOCK DE GÉNISSES DE RENOUVELLEMENT

Nombre de génisses de 1 à 2 ans des élevages laitiers (élevages typés lait)

31/12/19	31/12/20	31/12/21	31/12/22
4 556	4 125	4 249	3 920

Le stock de génisses laitières de 1 à 2 ans reflète l'évolution future du cheptel. Il est en baisse de 7,7 % en 1 an, et de 14 % en 3 ans.

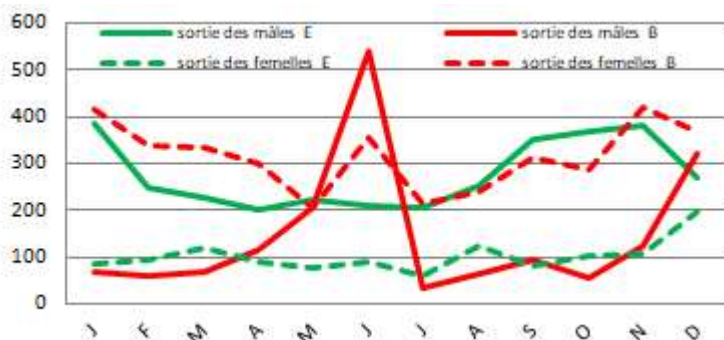
Nombre de génisses de plus de 2 ans des élevages allaitants (élevages typés viande)

30/06/19	30/06/20	30/06/21	30/06/22
24 692	22 481	22 050	21 881

Le nombre de génisses allaitantes de plus de 2 ans fin juin est en légère baisse de 0,8 % en 1 an, et de 11,4 % en 3 ans.

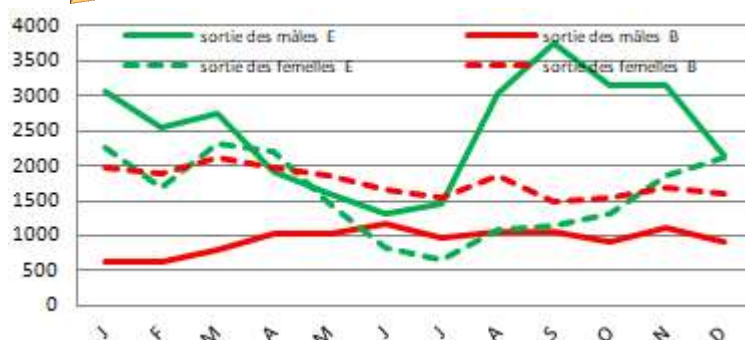
RÉPARTITION MENSUELLE DES SORTIES

Animaux de race laitière



Un peu plus de 10 000 animaux laitiers vendus en 2022 soit une baisse de 8,4 % par rapport à 2021. C'est -9,5 % de ventes de mâles (5 74 mâles vendus) et -7,3 % de ventes de femelles (5 019 femelles).

Animaux de race allaitante



81 345 animaux allaitants vendus en 2022, soit une baisse de 3,7 % par rapport à 2021. C'est -4,3 % de ventes de mâles (43 004 mâles vendus) et -3,1 % de ventes de femelles (41 476 femelles vendues).

OVINS

Exploitations ovines au 31 décembre

2020	2021	2022
575 (211)	584 (209)	567 (222)

Le nombre d'exploitations de plus de 50 brebis est en augmentation de 6 %.

Reproducteurs ovins (recensement 2022)

2020	2021	2022
42 065	42 289	45 471

Augmentation également des effectifs de reproducteurs de 7 %.

215 681

BOVINS

CAPRINS

Exploitations caprines au 31 décembre

2020	2021	2022
137 (24)	151 (26)	130 (27)

Le nombre d'exploitations caprines de plus de 25 chèvres évolue peu.

Reproducteurs caprins (recensement 2022)

2020	2021	2022
1 732	1 729	2 162

Augmentation des effectifs de reproducteurs entre 2021 et 2022.

1 427

ELEVAGES BOVINS

82 116

NAISSANCES